



# FOOTPRINT 2020

*Good climate,  
better performance!*

## CIJFERS CO<sub>2</sub> UITSTOOT 2020-1

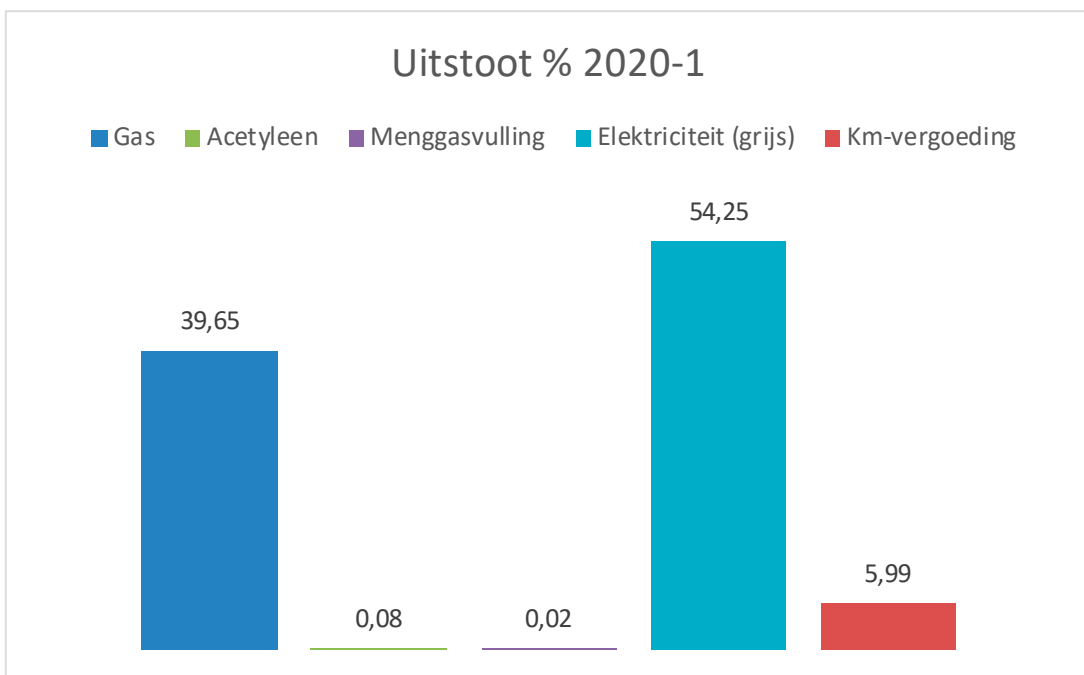
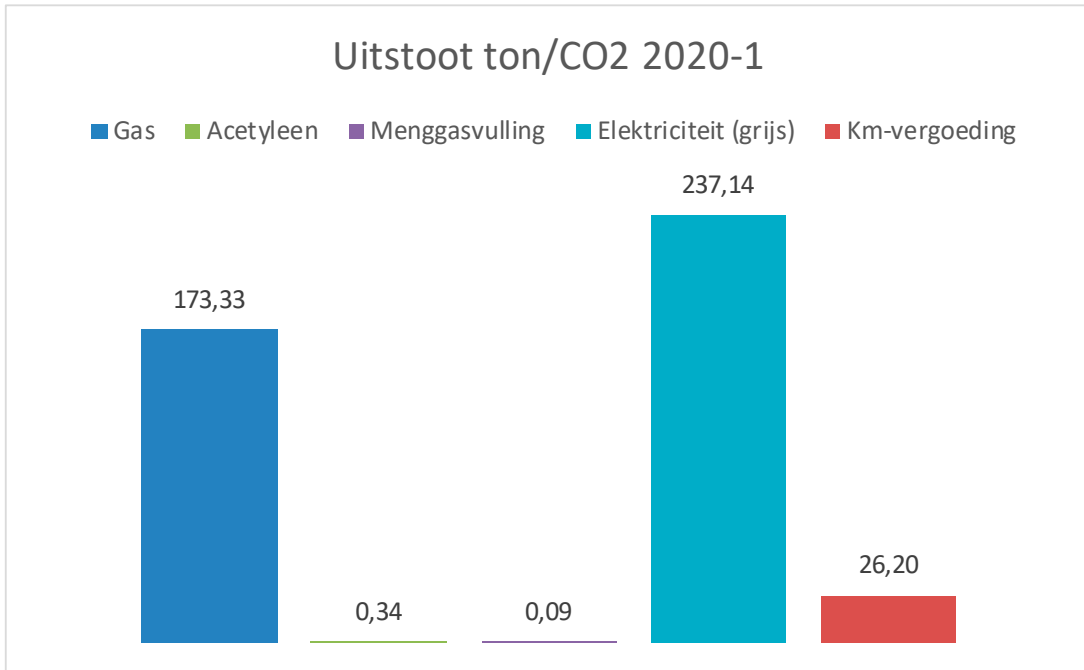
Scope	Kantoren (incl. bedrijfsruimte)	Verbruik	Eenheid	Conv.	Ton CO <sub>2</sub>
1	Gas	92.000,00	Nm <sup>3</sup>	1,884	173,33
1	Acetyleen	60,00	liter	5,639	0,34
1	Menggasvulling	1.200,00	liter	0,072	0,09
2	Elektriciteit (groen)	426.519,00	kWh	0,556	237,14
2	Km-vergoeding	134.342,22	km	0,195	26,20

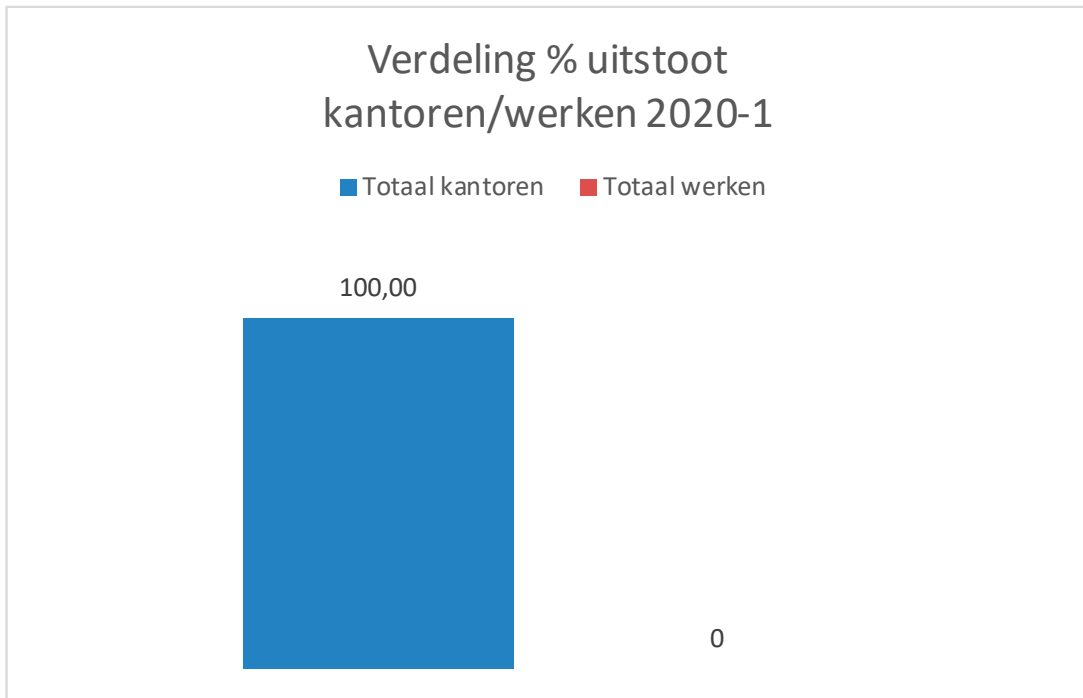
Omzet (miljoen)	11,81
FTE	97,80

Scope	Totalen	Ton CO <sub>2</sub>	%
1	Gas	173,33	39,65
1	Acetyleen	0,34	0,08
1	Menggasvulling	0,09	0,02
2	Elektriciteit (groen)	237,14	54,25
2	Km-vergoeding	26,20	5,99
			100,00

Totaal scope 1	173,75	39,75
Totaal scope 2	263,34	60,25
Totaal scope 1 + 2	437,09	
Totaal kantoren	437,09	100,00

Scope	Totalen	Ton CO <sub>2</sub>
1	Uitstoot/FTE	1,78
1	Uitstoot/Omzet	14,71
2	Uitstoot/FTE	2,69
2	Uitstoot/Omzet	22,30
1 en 2	Uitstoot/FTE	4,47
1 en 2	Uitstoot/Omzet	37,01





## CIJFERS CO<sub>2</sub> UITSTOOT 2020-2

Scope	Kantoren (incl. bedrijfsruimte)	Verbruik	Eenheid	Conv.	Ton CO <sub>2</sub>
1	Gas	0,00	Nm <sup>3</sup>	1,884	0,00
1	Acetyleen	0,00	liter	5,639	0,00
1	Menggasvulling	0,00	liter	0,072	0,00
2	Elektriciteit (groen)	0,00	kWh	0,556	0,00
2	Km-vergoeding	0,00	km	0,195	0,00

Omzet (miljoen)	0,00
FTE	0,00

Scope	Totalen	Ton CO <sub>2</sub>	%
1	Gas	0,00	0,00
1	Acetyleen	0,00	0,00
1	Menggasvulling	0,00	0,00
2	Elektriciteit (groen)	0,00	0,00
2	Km-vergoeding	0,00	0,00
			0,00

Totaal scope 1	0,00	0,00
Totaal scope 2	0,00	0,00
Totaal scope 1 + 2	0,00	
Totaal kantoren	0,00	0,00

Scope	Totalen	Ton CO <sub>2</sub>
1	Uitstoot/FTE	0,00
1	Uitstoot/Omzet	0,00
2	Uitstoot/FTE	0,00
2	Uitstoot/Omzet	0,00
1 en 2	Uitstoot/FTE	0,00
1 en 2	Uitstoot/Omzet	0,00

### Uitstoot ton/CO<sub>2</sub> 2020-2

■ Gas ■ Acetyleen ■ Menggasvulling ■ Km-vergoeding

0,00

0,00

0,00

0,00

### Uitstoot % 2020-2

■ Gas ■ Acetyleen ■ Menggasvulling ■ Km-vergoeding

0,00

0,00

0,00

0,00

## Verdeling % uitstoot kantoren/werken 2020-2

■ Totaal kantoren ■ Totaal werken

0,00

0

## CIJFERS CO<sub>2</sub> UITSTOOT 2020 TOTAAL

Scope	Kantoren (incl. bedrijfsruimte)	Verbruik	Eenheid	Conv.	Ton CO <sub>2</sub>
1	Gas	92.000,00	Nm <sup>3</sup>	1,884	173,33
1	Acetyleen	60,00	liter	5,639	0,34
1	Menggasvulling	1.200,00	liter	0,072	0,09
2	Elektriciteit (groen)	426.519,00	kWh	0,556	237,14
2	Km-vergoeding	134.342,22	km	0,195	26,20

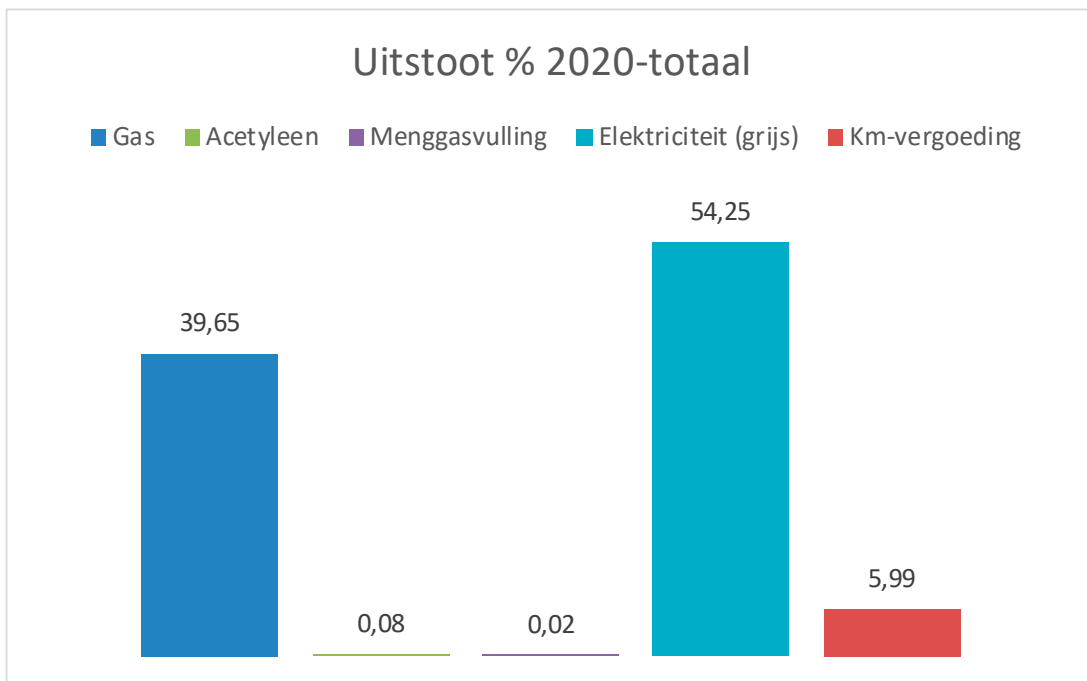
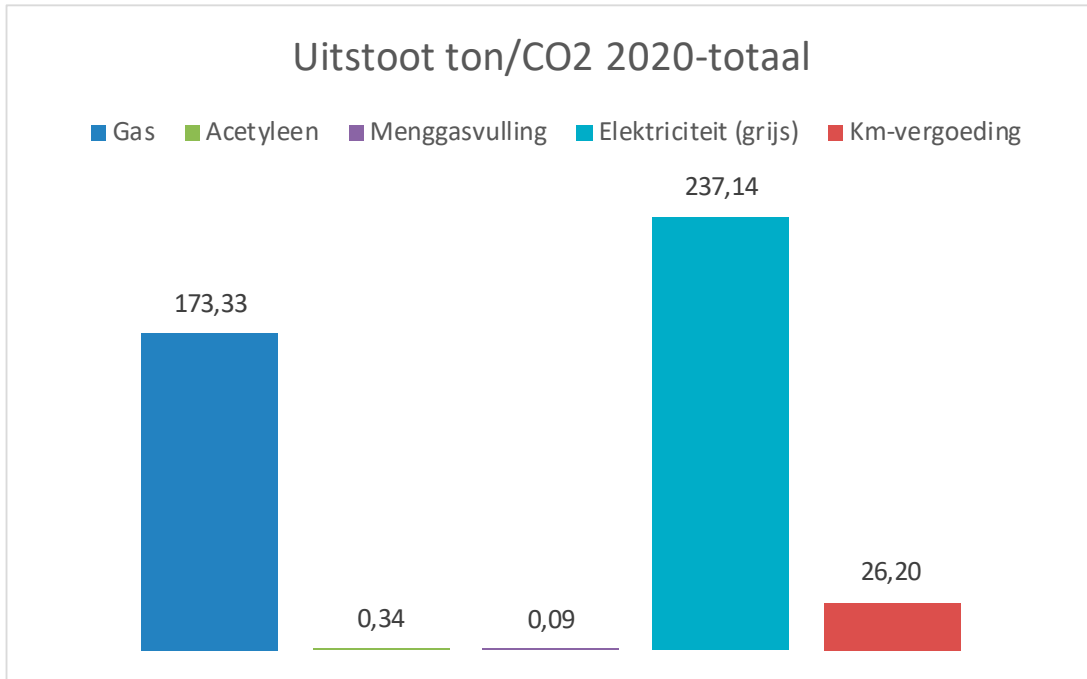
Omzet (miljoen)	11,81
FTE	97,80

Scope	Totalen	Ton CO <sub>2</sub>	%
1	Gas	173,33	39,65
1	Acetyleen	0,34	0,08
1	Menggasvulling	0,09	0,02
2	Elektriciteit (groen)	237,14	54,25
2	Km-vergoeding	26,20	5,99
			100,00

Totaal scope 1	173,75	39,75
Totaal scope 2	263,34	60,25
Totaal scope 1 + 2	437,09	
Totaal kantoren	437,09	100,00

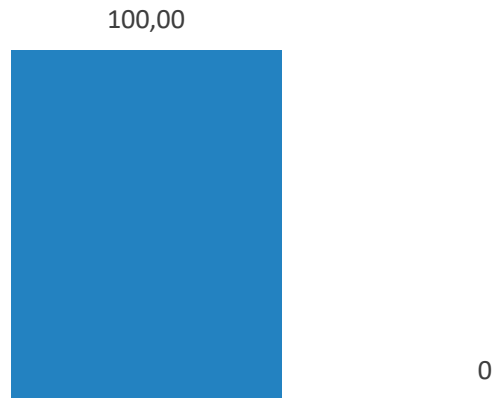
Scope	Totalen	Ton CO <sub>2</sub>
1	Uitstoot/FTE	3,55
1	Uitstoot/Omzet	14,71
2	Uitstoot/FTE	5,39
2	Uitstoot/Omzet	22,30
1 en 2	Uitstoot/FTE	8,94
1 en 2	Uitstoot/Omzet	37,01





### Verdeling % uitstoot kantoren/werken 2020-totaal

■ Totaal kantoren ■ Totaal werken





### **Nijburg Products BV**

**Adres** De Vosholen 116, 9611 TG Sappemeer

**Tel.** (+31) 598 36 12 36

**Website** [www.nijburg.nl](http://www.nijburg.nl)

**Directie** J.G. Nijburg

**E-mail** [contact@nijburg.nl](mailto:contact@nijburg.nl)